



GUIDA

# TLA E FSC-CHECK: GUIDA ALLA COMPILAZIONE

Versione 1.2



---

**Titolo:** TLA E FSC-CHECK: GUIDA ALLA COMPILAZIONE

---

**Documento a cura di:** Gestione Forestale Responsabile – Servizi. s.r.l. impresa sociale –  
FSC® Italia · it.fsc.org · FSC® F000217  
Via Ugo Foscolo, 12 · 35131 Padova (PD) · Italia  
T +39 049 8762749 · E info@fsc-italia.it  
Direttore: Dr. Giuseppe Bonanno · P.IVA 04894270281

---

**Contatti per commenti:** FSC Italia  
Via Ugo Foscolo 12, 35131 Padova – Italia  
**Telefono:** (+39) 049 8762749  
**Mail:** info@fsc-italia.it – consulenti@fsc-italia.it  
**Web:** it.fsc.org

---

## Versione

---

**Data di pubblicazione:** 11 July 2023

---

**Data di entrata in vigore:** 31 luglio 2023

---

**V1-2** 15 Dicembre 2023

---

Nessuna parte di questo documento protetto dal diritto d'autore può essere riprodotta o copiata in qualsiasi forma e con qualsiasi mezzo (grafico, elettronico o meccanico, inclusa la fotocopia, la registrazione, la registrazione filmata o sistemi di recupero dati) senza l'autorizzazione scritta dell'autore. Le copie stampate sono ad uso di sola consultazione. Si prega di fare riferimento alla copia elettronica sul sito web FSC (ic.fsc.org) per assicurarsi di riferirsi all'ultima versione.

## INTRODUZIONE E SCOPO DEL DOCUMENTO

Di seguito è riportata una breve guida con le istruzioni per completare FSC Check e firmare l'Accordo di Licenza (TLA- Trademark License Agreement) per il Programma di certificazione FSC®.

**FSC Check** è uno strumento che consente di condurre un'analisi basata sul rischio delle organizzazioni che vogliono aderire o rientrare nel sistema FSC, assicurando così che i loro valori siano allineati con quelli di FSC.

**Il TLA** è un documento legale che disciplina la relazione tra FSC e l'azienda certificata, e garantisce il diritto di usare i marchi FSC sia per l'etichettatura del prodotto sia per l'uso promozionale. Le norme specifiche che disciplinano l'uso dei marchi FSC da parte delle aziende certificate sono stabilite nel documento [FSC-STD-50-001 Requirements for use of the FSC trademarks by certificate holders](#).

Il nuovo accordo è attualmente disponibile solo per le organizzazioni che richiedono o rinnovano una certificazione singola; la certificazione verrà emessa solo alla firma del nuovo TLA. La versione aggiornata del documento può essere consultata e firmata elettronicamente tramite DocuSign® attraverso l'FSC Certification Portal: per accedere, le aziende certificate devono prima creare un profilo su [FSC Connect](#) (l'account può essere creato solo tramite invito da parte dell'Ente di certificazione). Alcune informazioni utili possono essere trovate nelle [FAQ](#).

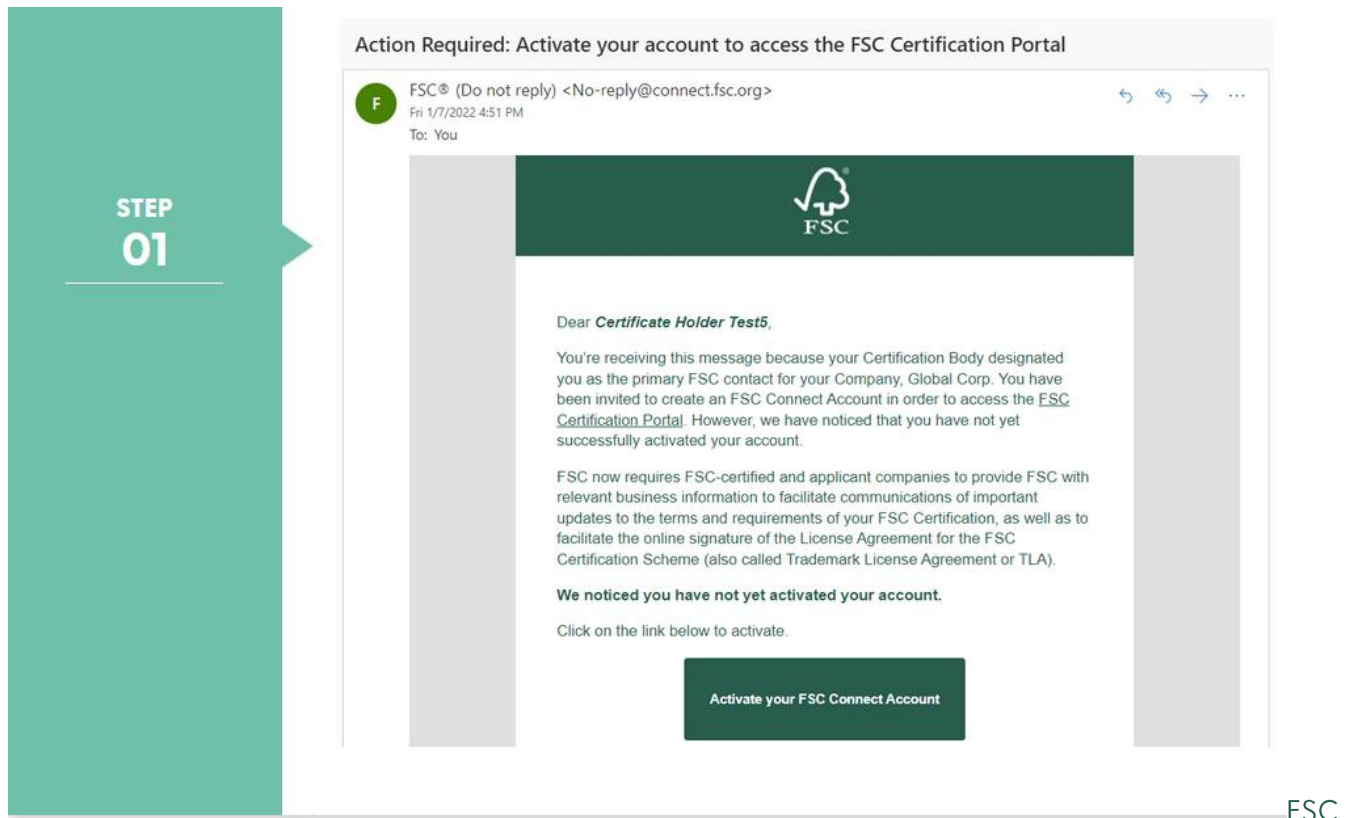
Per ulteriori informazioni e per qualsiasi domanda, si prega di contattare il proprio Ente di certificazione o FSC tramite [connect@fsc.org](mailto:connect@fsc.org).

Per domande su come completare FSC Check, scrivere a [infocheck@fsc.org](mailto:infocheck@fsc.org)

## COMPILAZIONE DELL'FSC CHECK E FIRMA DEL TLA ELETTRONICO

**Step 1** - Mail di invito: In seguito avvio dell'iter di certificazione/rinnovo da parte dell'Ente di certificazione, il contatto principale dell'organizzazione sarà invitato ad attivare un account FSC Connect.

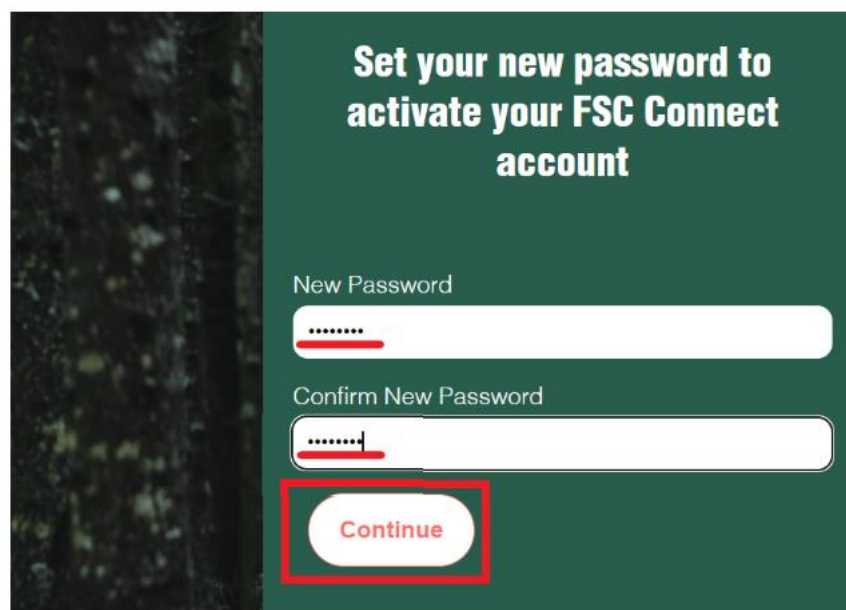
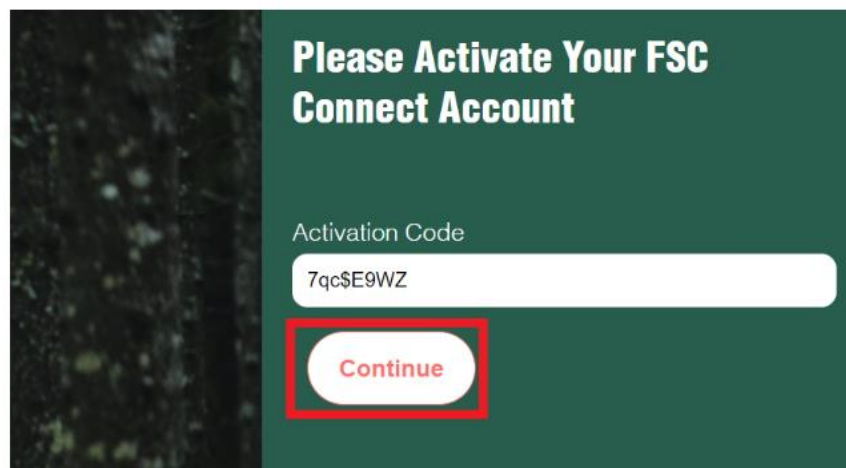
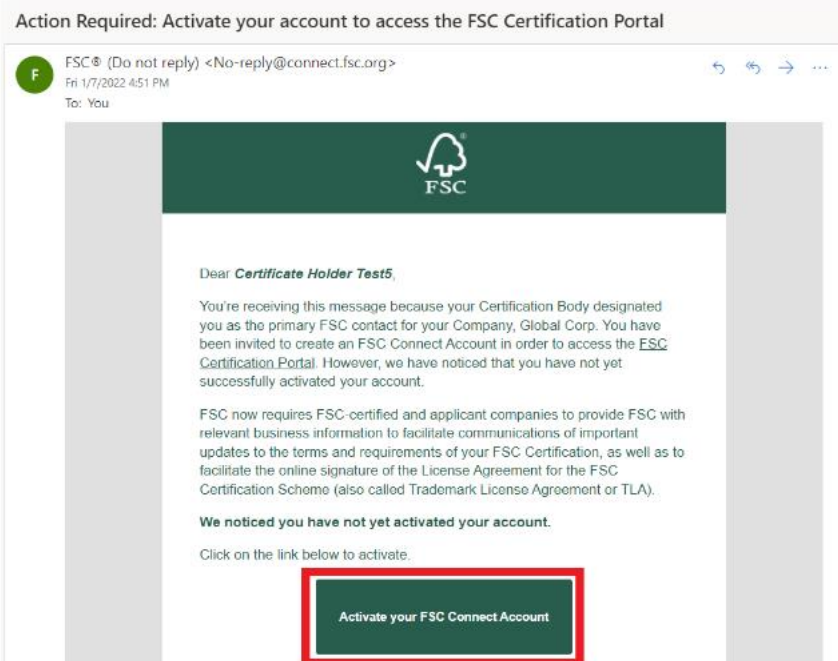
Connect è il portale che fornisce l'accesso a vari strumenti e contenuti FSC. (Se sei stato designato come contatto principale per la certificazione FSC, ti arriverà una mail per attivare il tuo account FSC Connect. Se non hai ricevuto l'e-mail di invito, controlla nelle tue cartelle spam/junk/ promozionali).



**Step 2** - Attivazione dell'account FSC Connect: Una volta che il contatto principale dell'organizzazione ha ricevuto l'e-mail di invito, deve cliccare sul link di attivazione fornito nel messaggio per attivare l'account.

- Step 2.1: Verificare il codice di attivazione generato automaticamente e fare clic su "**Continue**".
- Step 2.2: Impostare e **confermare** la password per il proprio account.

STEP  
02



### **Step 2-bis\*:** FSC Check (SOLO PER NUOVI CERTIFICATI)


Procedura di analisi del rischio da parte di FSC: vedi **allegato A** “FSC Check – Guida all’uso” in fondo a questo documento.

**Step 3** - Una volta attivato l’account FSC Connect o una volta ricevuta l’approvazione da FSC Check, si prega di procedere al login su FSC Connect ([connect.fsc.org](https://connect.fsc.org)). Si accederà così alla pagina privata come titolare del certificato.

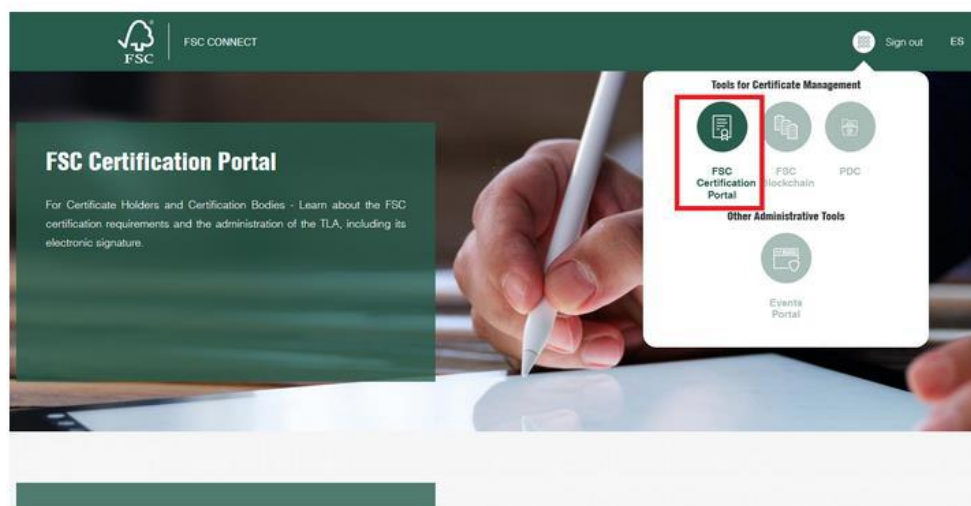


**Step 4** – Accesso al portale di certificazione FSC: Dopo aver effettuato l’accesso a FSC Connect, scegliere “FSC Certification Portal” dalla barra degli strumenti.

*I browser più utilizzati dispongono di un traduttore automatico integrato in grado di tradurre il contenuto della pagina in diverse lingue, tra cui l’italiano. Tuttavia, queste traduzioni non sono verificate da FSC. È possibile accedere all’opzione di traduzione automatica dalla scheda nell’angolo a destra della barra dell’URL. Fare clic sul pulsante evidenziato in giallo e scegliere “italiano”.*



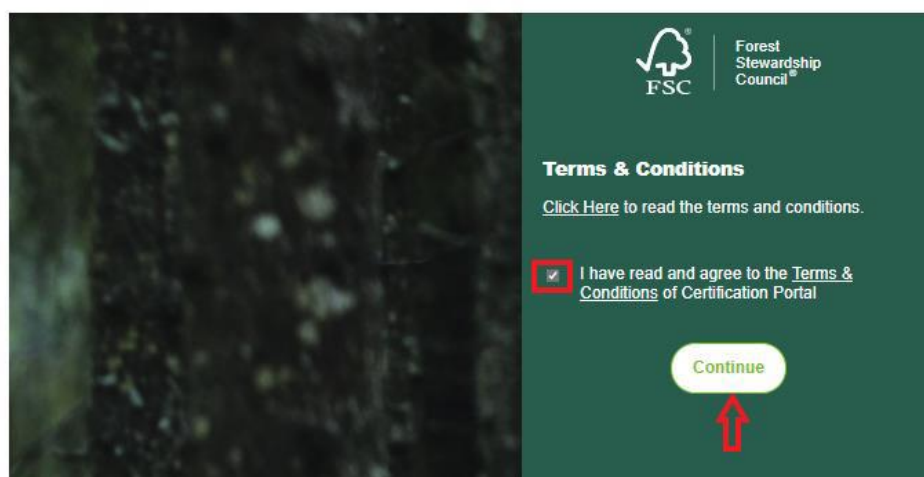
## STEP 04



*In alcuni casi potrebbe accadere che l'opzione "FSC Certification Portal" non compaia nella barra degli strumenti. È consigliato cancellare la cache del browser, uscire e rientrare su FSC Connect. Se il problema persiste, utilizzare un altro browser.*

**Step 5** - Leggi i "Termini e condizioni" (Terms and Conditions) e accettali spuntando la casella. Clicca su "Continua".

## STEP 05



**Step 6** - Dopo aver accettato i termini e le condizioni, sarai indirizzato alla pagina "Consenso". Fornisci il consenso segnando "Sì" per le seguenti 4 affermazioni e premi il pulsante "Accetto" (I agree) in fondo alla pagina. (Se invece la tua risposta è "No", vedi il passo successivo).

STEP  
06

FSC Connect

[Home](#)
[License Agreements](#)
[View License History](#)

Welcome Cert...  
Global Solution 1 - ES
Primary Contact

\* Indicates required field

### My Consents

#### EN POINT OF CONTACT for FSC Public Search \*

**Declaration of consent for designated staff person of Licensee:**

In accordance with statutory requirements I hereby give permission to FSC Global Development GmbH, Adenauerallee 134, 53113 Bonn, Germany (hereinafter called "FSC GD") to process and use my personal contact data as listed below in connection to the participation in the FSC Certification Scheme based on the precontractual and the contractual relationship under the License Agreement for the FSC Certification Scheme between FSC GD and the Licensee that I represent.

I hereby agree that FSC GD may publish my contact data as the point of contact for consumers and interested parties within my organization on FSC Public Search, which is publicly accessible at [info.fsc.org](http://info.fsc.org) and in its primary purpose enables producers and consumers to verify the status and scope of FSC certification.

Yes  No

#### DIRECT MARKETING \*

**Declaration of consent for designated staff person of Licensee:**

In accordance with statutory requirements I hereby give permission to FSC Global Development GmbH, Adenauerallee 134, 53113 Bonn, Germany (hereinafter called "FSC GD") and all of the FSC Group as well to relevant national and regional FSC Network Partners (hereinafter called "Affiliates") to process and use my personal contact data as listed below in connection to the participation in the FSC Certification Scheme based on the precontractual and the contractual relationship under the License Agreement for the FSC Certification Scheme between FSC GD and the Licensee that I represent.

I hereby agree that FSC GD and its Affiliates may process and use my contact data for marketing purposes, i.e. to share the marketing toolkit including examples on how to use it, for engagement in FSC campaigns, to communicate about new tools created by FSC, to help licensees with promotion of FSC products, to ask for collaboration and invite to events, to send promotional information about the FSC Certification Scheme and FSC AC's mission to support responsible management of the world's forests, or other related purposes.

Yes  No

#### NOTIFICATIONS & NOTICES \*

**Declaration of consent for designated staff person of Licensee:**

In accordance with statutory requirements I hereby give permission to FSC Global Development GmbH, Adenauerallee 134, 53113 Bonn, Germany (hereinafter called "FSC GD") and the FSC Group to process and use my personal contact data as listed below in connection to the participation in the FSC Certification Scheme based on the precontractual and the contractual relationship under the License Agreement for the FSC Certification Scheme between FSC GD and the Licensee that I represent.

I hereby agree that FSC GD and FSC Group may process and use my email address to send notifications about the status and scope of my...

FSC Connect

[Home](#)
[License Agreements](#)
[View License History](#)

Welcome Cert...  
Global Solution 1 - ES
Primary Contact

Agreement with the Licensee, as agreed in the License Agreement:

Yes  No

#### MAIN CONTACT for FSC Certification \*

**Declaration of consent for designated staff person of Licensee:**

In accordance with statutory requirements I hereby give permission to FSC Global Development GmbH, Adenauerallee 134, 53113 Bonn, Germany (hereinafter called "FSC GD") and all of the FSC Group as well to relevant national and regional FSC Network Partners (hereinafter called "Affiliates") to process and use my personal contact data as listed below in connection to the participation in the FSC Certification Scheme based on the precontractual and the contractual relationship under the License Agreement for the FSC Certification Scheme between FSC GD and the Licensee that I represent.

I hereby agree that FSC GD and its Affiliates may process and use my contact data to FSC Certification related matters, i.e. to provide technical updates, to inform about training sessions, to coordinate any integrity related activities, to update on FSC standards in local language, for matters of connecting B2B, if questions arise in regards to scope of FSC products, or other related purposes.

Yes  No

---

This consent declaration is subject to German law. The place of jurisdiction is Bonn.

I hereby declare that all information given is accurate and freely given.

The person has a right to revoke his/her consent given hereunder at any time and without giving any reason.

If you have a complaint about our use of your personal data, please contact our Data Protection Officer directly in the first instance so that we can address your complaint:

Scheja & Partner Rechtsanwälte  
 Mr. Boris Reibach  
 Adenauerallee 136, 53113 Bonn  
 Tel: +49 (0) 228-227 226-0  
 Fax: +49 (0) 228-227 226-26  
 E-mail: [info@scheja-partner.de](mailto:info@scheja-partner.de)  
 Contact form: <http://www.scheja-partner.de/kontakt/kontakt.html>  
 Website: [info@scheja-partner.de](http://www.scheja-partner.de)

For more information about the use of personal data and your rights, please consult our Privacy Statement available at: [Privacy Statement](#)

**Step 7** - Se la tua risposta è "No" per una qualsiasi delle affermazioni sulla pagina del consenso, identifica un indirizzo e-mail generico o l'indirizzo e-mail della persona di contatto per la tua azienda e premi il pulsante "Accetto"(I agree) per continuare.

STEP  
07

FSC Connect Home License Agreements View License History Welcome Certi... Global Solution 1 ES Primary Contact

\* Indicates required field

### My Consents

#### EN POINT OF CONTACT for FSC Public Search \*

**Declaration of consent for designated staff person of Licensee:**

In accordance with statutory requirements I hereby give permission to FSC Global Development GmbH, Adenauerallee 134, 53113 Bonn, Germany (hereinafter called "FSC GD") to process and use my personal contact data as listed below in connection to the participation in the FSC Certification Scheme based on the precontractual and the contractual relationship under the License Agreement for the FSC Certification Scheme between FSC GD and the Licensee that I represent.

I hereby agree that FSC GD may publish my contact data as the point of contact for consumers and interested parties within my organization on FSC Public Search, which is publicly accessible at info.fsc.org and in its primary purpose enables producers and consumers to verify the status and scope of FSC certification.

Yes  No

Please identify a generic email address for your company.

Email Address\*

#### DIRECT MARKETING \*

**Declaration of consent for designated staff person of Licensee:**

In accordance with statutory requirements I hereby give permission to FSC Global Development GmbH, Adenauerallee 134, 53113 Bonn, Germany (hereinafter called "FSC GD") and all of the FSC Group as well to relevant national and regional FSC Network Partners (hereinafter called "Affiliates") to process and use my personal contact data as listed below in connection to the participation in the FSC Certification Scheme based on the precontractual and the contractual relationship under the License Agreement for the FSC Certification Scheme between FSC GD and the Licensee that I represent.

I hereby agree that FSC GD and its Affiliates may process and use my contact data for marketing purposes, i.e. to share the marketing toolkit including examples on how to use it, for engagement in FSC campaigns, to communicate about new tools created by FSC, to help licensees with promotion of FSC products, to ask for collaboration and invite to events, to send promotional information about the FSC Certification Scheme and FSC AD's mission to support responsible management of the world's forests, or other related purposes.

Yes  No

Please identify a generic email address for your company.

Email Address\*

FSC Connect Home License Agreements View License History Welcome Certi... Global Solution 1 ES Primary Contact

#### MAIN CONTACT for FSC Certification \*

**Declaration of consent for designated staff person of Licensee:**

In accordance with statutory requirements I hereby give permission to FSC Global Development GmbH, Adenauerallee 134, 53113 Bonn, Germany (hereinafter called "FSC GD") and all of the FSC Group as well to relevant national and regional FSC Network Partners (hereinafter called "Affiliates") to process and use my personal contact data as listed below in connection to the participation in the FSC Certification Scheme based on the precontractual and the contractual relationship under the License Agreement for the FSC Certification Scheme between FSC GD and the Licensee that I represent.

I hereby agree that FSC GD and its Affiliates may process and use my contact data to FSC Certification related matters, i.e. to provide technical updates, to inform about training sessions, to coordinate any integrity related activities, to update on FSC standards in local language, for matters of connecting B2B, if questions arise in regards to scope of FSC products, or other related purposes.

Yes  No

Please identify a generic email address for your company.

Email Address\*

This consent declaration is subject to German law. The place of jurisdiction is Bonn.

I hereby declare that all information given is accurate and freely given.

The person has a right to revoke his/her consent given hereunder at any time and without giving any reason.

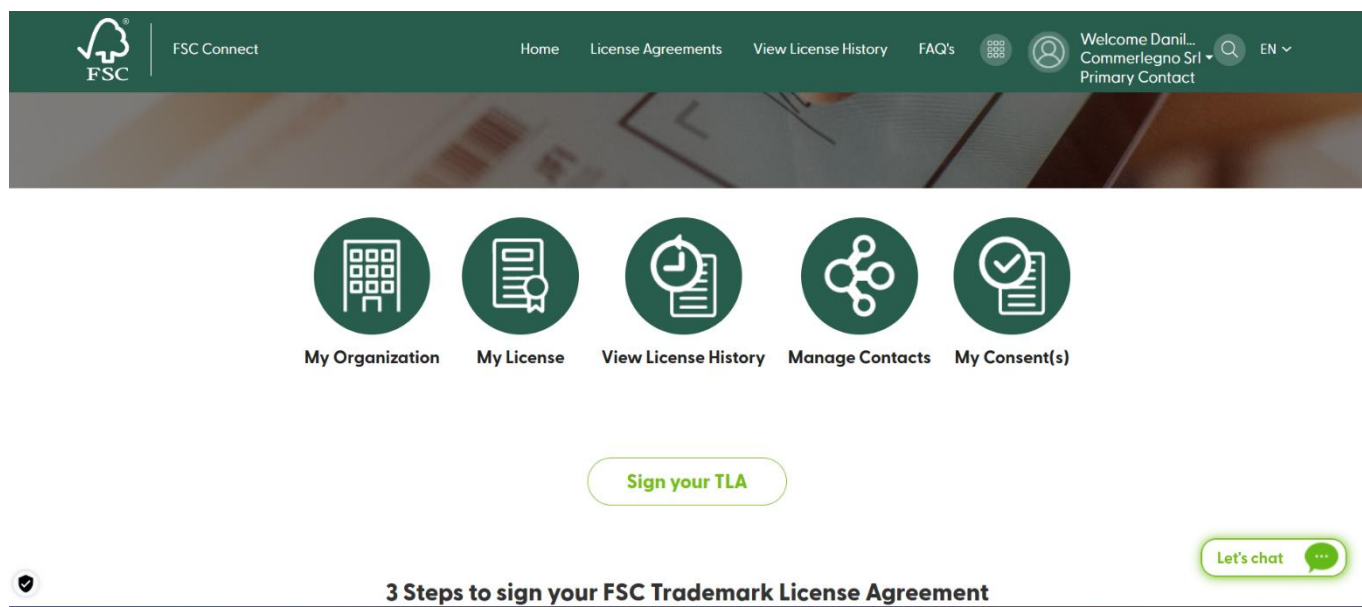
If you have a complaint about our use of your personal data, please contact our Data Protection Officer directly in the first instance so that we can address your complaint:

Scheja & Partner Rechtsanwälte

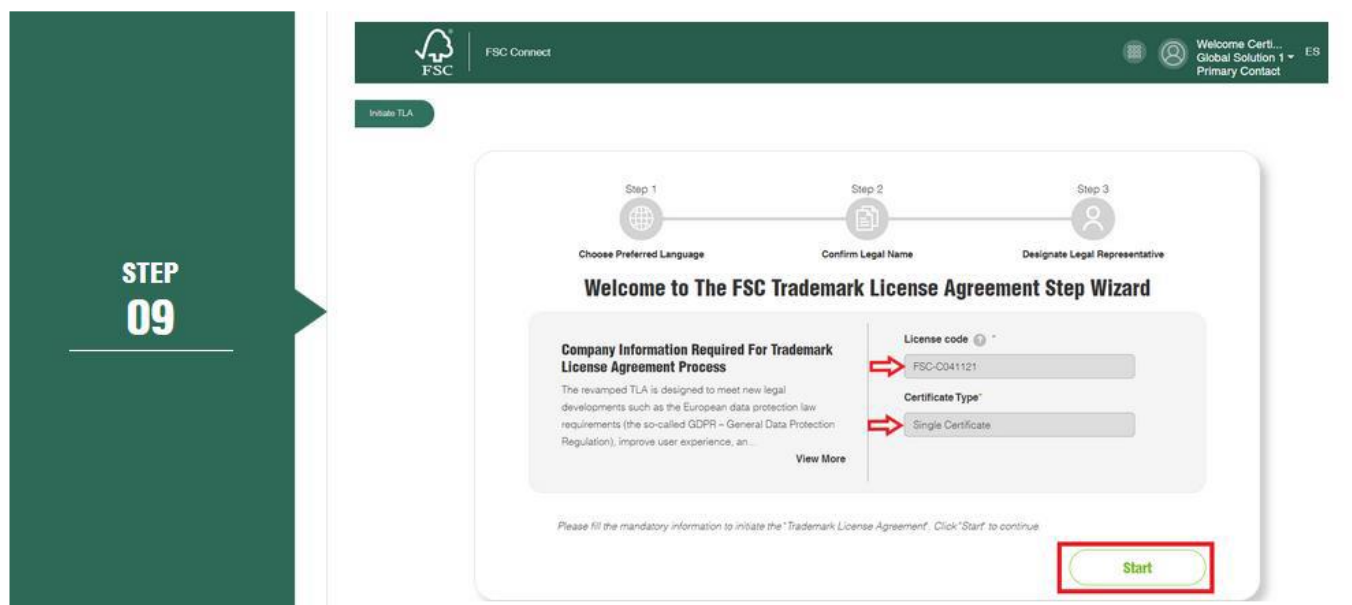
Mr. Boris Reibach  
Adenauerallee 136, 53113 Bonn  
Tel: +49 (0) 228-227 226-0  
Fax: +49 (0) 228-227 226-26  
E-mail: info@scheja-partner.de  
Contact form: <http://www.scheja-partner.de/kontakt/kontakt.html>  
Website: [www.scheja-partner.de](http://www.scheja-partner.de)

For more information about the use of personal data and your rights, please consult our Privacy Statement available at: [Privacy Statement](#)

**Step 8** - Hai ora raggiunto il Portale della Certificazione (Certification Portal) come Titolare del Certificato. Cliccare su "Firma il tuo TLA" (Sign your TLA) per avviare il nuovo TLA in 3 passi.



**Step 9** - Confermare i campi "Codice di licenza" (Licence Code) e "Tipo di certificato" (Certification Type). Fare clic su "Start" per continuare.



**Step 10** - Fase 1 della firma: Scegliete la lingua preferita dalla vostra azienda per l'accordo e cliccate su "Avanti" (Next).

The screenshot shows the FSC Connect interface for Step 10. On the left, a dark green banner displays 'STEP 10'. The main content area features a progress bar with three steps: Step 1 (Choose Preferred Language), Step 2 (Confirm Legal Name), and Step 3 (Designate Legal Representative). Step 1 is currently active. Below the progress bar, the title 'Preferred Language For Trademark License Agreement' is followed by explanatory text: 'FSC offers its trademark licenses in 17 languages. You can choose your preference here. English is the legal bound language but we offer translations. You can have English or you preferred language he...'. A 'View More' link is provided. To the right, a 'Preferred Language\*' dropdown menu is shown with '- Select -' and a red arrow pointing to it. At the bottom right, there are two buttons: 'Previous' and 'Next', with the 'Next' button highlighted by a red box.

**Step 11** - Fase 2 della firma: Confermare il nominativo dell'azienda. Compilare le informazioni richieste e cliccare su "Avanti" (next).

The screenshot shows the FSC Connect interface for Step 11. On the left, a dark green banner displays 'STEP 11'. The main content area features a progress bar with three steps: Step 1 (Choose Preferred Language), Step 2 (Confirm Legal Name), and Step 3 (Designate Legal Representative). Step 2 is currently active. Below the progress bar, the title 'What is Legal Name / Organization' is followed by explanatory text: 'It is the corporate form how you here registration in your own jurisdiction. Common ones are Corporation, Partnership, Proprietorships, Limited Company etc.'. To the right, there are three input fields: 'Legal name of the organization\*' with 'Global Solution 1' entered, 'Legal form of the organization' with a dropdown arrow, and 'Do you have a VAT Number' with radio buttons for 'Yes' and 'No' (the 'No' button is selected). At the bottom right, there are two buttons: 'Previous' and 'Next', with the 'Next' button highlighted by a red box.

**Step 12** - Fase 3 della firma: Scegliere il rappresentante legale. Selezionare uno dei tre casi: "Io sono il rappresentante legale" (I am the legal representative), "Scegli dai contatti dell'azienda" (Choose from company contacts), o "Crea un nuovo account per il rappresentante legale" (Create new account for legal representative), poi clicca su "Anteprima" (preview).

NB: Scegliendo **"I am the legal representative"**, arriverà una mail al contatto che si è indicato come principale contatto, per procedere con la firma, dall'indirizzo e-mail **dse@eumail.docusign.net**. Se il contatto principale inserito in precedenza non è quello del legale rappresentate bisogna selezione **"Create new account for legal representative"** (questa opzione non vi farà riniziare da zero, ma permetterà semplicemente alla mail del legale rappresentante di ricevere il documento da firmare digitalmente).

**In caso di mancata ricezione**, è consigliato innanzitutto controllare le proprie *cartelle spam/junk/promozionali* e chiedere al proprio team IT di controllare che le e-mail provenienti dai domini @springcm.net, @docusign.net e @docusign.com siano consegnate senza ritardi (ad esempio, aggiungendo questi indirizzi ad un elenco di **"Safe Sender"**, ed assicurandosi che gli indirizzi siano autorizzati ed accettati in base alle regole di posta in entrata del provider di posta elettronica o del team IT).

The image displays two screenshots of the FSC Connect web interface during Step 3: "Designate Legal Representative".

**Top Screenshot:** Shows the "Designate Legal Representative / Authorized Signatory" screen. A progress bar at the top indicates Step 1 (Choose Preferred Language), Step 2 (Confirm Legal Name), and Step 3 (Designate Legal Representative). The main content area includes a dropdown menu labeled "Please choose Legal Representative" with a "Select" option. A red arrow points to the dropdown arrow. Below the dropdown is a "View More" link. At the bottom right, there are "Previous" and "Preview" buttons, with the "Preview" button highlighted in red.

**Bottom Screenshot:** Shows the same screen with the "I am the legal representative" option selected in the dropdown. Below the dropdown, there are input fields for "Email" (certificateholder1@mailinator.com), "Job Title" (Manager), "First name" (Certificate), and "Last Name" (Holder 1). Red arrows point to the "I am the legal representative" dropdown and the "Job Title" field. The "Preview" button at the bottom right is again highlighted in red.

**STEP  
12**

Initiate TLA

Step 1 — Step 2 — Step 3  
Choose Preferred Language — Confirm Legal Name — Designate Legal Representative

**Designate Legal Representative / Authorized Signatory**

Legal representative is an officer or other rightfully appointed representative vested, either by applicable law and/or by applicable statutes or other procedures of the organization, with the power t...

[View More](#)

**Please choose Legal Representative\***

Choose from company contacts

---

**Search by Email or Name of the contact\***

- Select -

Previous Preview

Step 1 — Step 2 — Step 3  
Choose Preferred Language — Confirm Legal Name — Designate Legal Representative

**Designate Legal Representative / Authorized Signatory**

Legal representative is an officer or other rightfully appointed representative vested, either by applicable law and/or by applicable statutes or other procedures of the organization, with the power t...

[View More](#)

**Please choose Legal Representative\***

Create new account for legal representative

**Email\***

**Job Title\***

**First name\***

**Last Name\***

Previous Preview

**Step 13** - Si prega di rivedere le informazioni. Se le informazioni sono corrette, clicca su "Finito" (Finish) per avviare il TLA. In caso contrario, clicca su "Precedente" (Previous) per modificare le informazioni

**STEP 13**

FSC Connect

Welcome Cert... Global Solution 1 ES  
Primary Contact

Initiate TLA

Step 1: Choose Preferred Language  
Step 2: Confirm Legal Name  
Step 3: Designate Legal Representative

**You are almost done! Please review the information and click "Finish" to initiate the Trademark License Agreement**

License code	Preferred Language	Legal name of the organization	Email
FSC-C041121	English	Global Solution 1	certificateholder1@mailinator.com
Certificate Type	Legal form of the organization	Job Title	Legal Representative
Single Certificate	Ltd	Manager	Certificate Holder 1

I hereby confirm the information submitted are correct and true to my knowledge \*

Click "Finish" button to initiate Electronic Signature

[Previous](#) [Finish](#)

**Step 14** - Se sei il contatto principale per più di un'organizzazione e sei registrato con lo stesso indirizzo e-mail, cambia organizzazione per accedere ai dati dell'altra organizzazione.

**Step 15** - Hai confermato i dati per la sigla del TLA. Ora, il rappresentante legale designato dovrebbe ricevere una e-mail. Vai all'e-mail e clicca sul link per firmare il TLA tramite DocuSign.

**STEP  
15**

The screenshot shows the FSC Connect web portal interface. At the top, there is a navigation bar with the FSC logo, 'FSC Connect', and links for 'Home', 'License Agreements', and 'View License History'. A user profile is visible with the name 'Global Solution 1' and 'Primary Contact'. A yellow notification banner states: 'Thank you! Your "Trademark License Agreement" has been successfully initiated.' Below this, the 'License Agreement Process Status' is shown as 'Ready to send'. The interface is divided into three main sections: 'My Certification', 'My License', and 'Legal Representative'. 'My Certification' includes fields for Organization (Global Solution 1), Certification Code (FSC-COC-041121), Certification Status (Applicant), First Issue Date, Last Issue Date (11/8/2021), and Expiry Date (11/2/2026). 'My License' includes License Code (FSC-C041121), License Type (Single License), License Status, License Process Status (Ready to send), License Signature Date, and License Expiry Date. 'Legal Representative' includes fields for Legal Form (Ltd), Preferred Language (English), Email (certificateholder1@mailinator.com), Job Title (Manager), First Name (Certificate), and Last Name (Holder 1). Below these sections is the FSC logo and the slogan 'FORESTS FOR ALL FOREVER'. At the bottom, a dark green box contains a document icon and the text 'FSC sent you a document to review and sign.' A red arrow points to a green button with the text 'Review and sign the FSC Trademark License Agreement'.

FSC  
no-reply@connect.fsc.org

Dear Certificate Holder 1,

You are receiving this email because FSC® is updating the License Agreement for the FSC Certification Scheme. The License Agreement regulates the relationship between FSC and your organization. It also contains provisions allowing your organization to use the FSC trademarks for on-product labelling or promotional use. As the authorized legal representative, you are entrusted to sign the updated License Agreement on behalf of your organization.

**Step 16** - Leggere l'"Electronic Record and Signature Disclosure" e spunta la casella per accedere al documento. Fare poi clic su "Continua" (continue).

**STEP 16**

Please Review & Act on These Documents

FSC  
FSC Global Development GmbH (QA SandBox)

Dear Certificate Holder 1,  
View More

Please read the Electronic Record and Signature Disclosure

I acknowledge that I have read and agree to the Electronic Record and Signature disclosure and hereby declare that I am the authorized signatory to sign this agreement on behalf of my organization.

**CONTINUE** OTHER ACTIONS ▾

and  
(2)  
Global Solution 1  
Certificate Holder 1

- hereinafter 'FSC GD' -  
- hereinafter 'Licensee' -  
- FSC GD and Licensee hereinafter individually or jointly also referred to as 'Party' or 'Parties' -

Preamble

Whereas, the Forest Stewardship Council A.C. (hereinafter 'FSC AC'), with its registered office in Calle Margarita Maza de Juárez # 422, Col. Centro, 68000 Oaxaca, Mexico is an international not-for-profit

Powered by DocuSign

Change Language - English (US) | Terms Of Use & Privacy | Copyright © 2021 DocuSign Inc. | V08

**Step 17** - Si prega di leggere attentamente il documento e dopo averlo letto, cliccare su "Start" nell'angolo in alto a sinistra del documento. Vi porterà al campo "Firma".

**STEP 17**

Please review the documents below.

**FINISH** OTHER ACTIONS ▾

DocuSign Envelope ID: 16341FA5-CF04-48D9-9500-7022F7485483

DEMONSTRATION DOCUMENT ONLY  
PROVIDED BY DOCUSIGN ONLINE SIGNING SERVICE  
999 3rd Ave, Suite 1700 • Seattle • Washington 98104 • (206) 219-0200  
www.docuonline.com

**START**

FSC

Forest Stewardship Council®

License Agreement for the FSC® Certification Scheme

Between

(1) FSC Global Development GmbH, Adenauerallee 134, 53113 Bonn, Germany represented by the Managing Director Mr. Kim Bering Becker Carstensen, - hereinafter 'FSC GD' -

and

(2) Global Solution 1  
Certificate Holder 1 - hereinafter 'Licensee' -

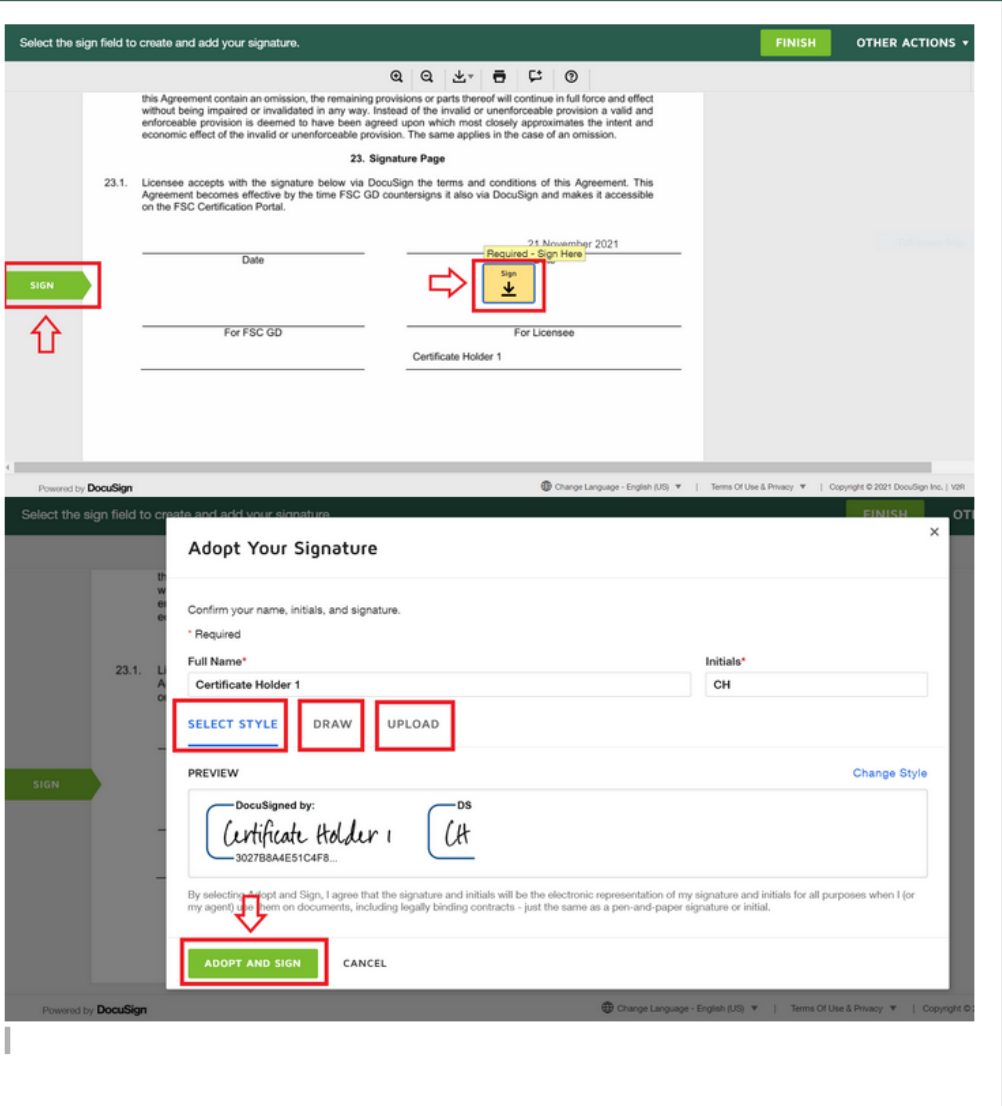
Powered by DocuSign

Change Language - English (US) | Terms Of Use & Privacy | Copyright © 2021 DocuSign Inc. | V08

## Step 18 - Clicca su "Firma" (Sign) per creare la tua firma.

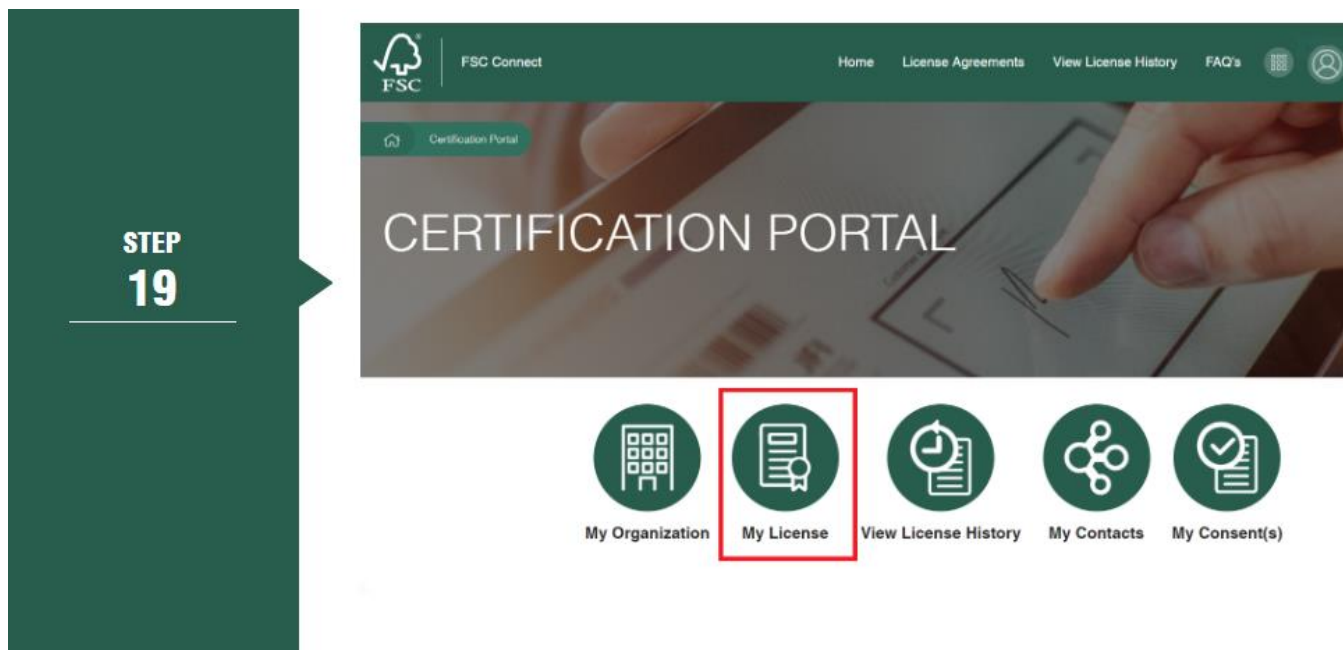
(Il sistema mostra il tuo nome scritto a mano come suggerimento per la firma. In alternativa, puoi disegnare o caricare la tua firma). Dopo aver firmato tutti i campi richiesti, clicca su "Fine" (Finish) nell'angolo in alto a destra del documento.

STEP  
18

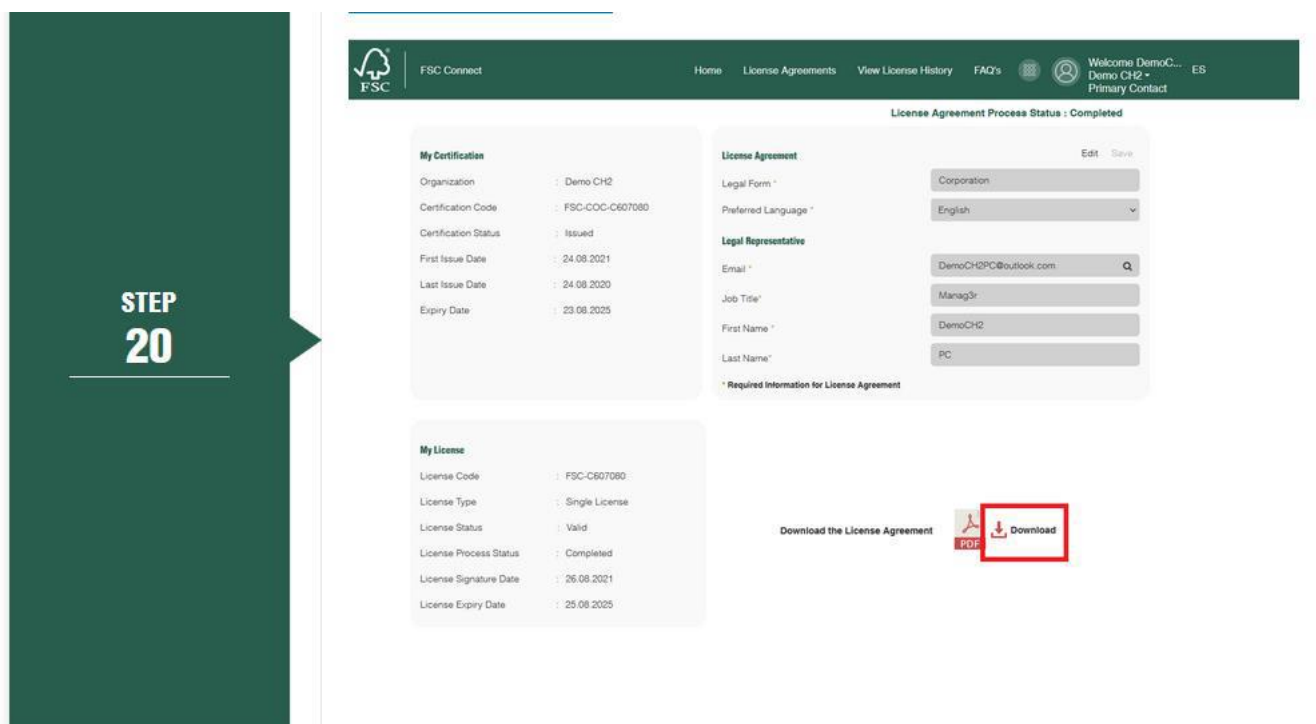


The screenshot displays the DocuSign interface for signing a document. The document text includes a disclaimer and section 23.1, which states that the licensee accepts the terms and conditions of the agreement by signing. The interface shows two signature fields: one for 'FSC GD' and one for 'Certificate Holder 1'. A green 'SIGN' button is highlighted with a red box and a red arrow pointing to it. The 'Certificate Holder 1' field is also highlighted with a red box and a red arrow pointing to a 'Sign' button. Below the document, the 'Adopt Your Signature' dialog box is open, showing the user's name 'Certificate Holder 1' and initials 'CH'. The dialog box includes buttons for 'SELECT STYLE', 'DRAW', and 'UPLOAD', and a 'PREVIEW' section showing a sample signature and initials. A red arrow points to the 'ADOPT AND SIGN' button at the bottom of the dialog box.

**Step 19** - Potete anche accedere al vostro TLA firmato attraverso il vostro account del Portale della Certificazione (Certification Portal). Accedi al tuo account FSC Connect e clicca su "La mia Licenza" (My License).



**Step 20** - Clicca sull'icona "download".



## ALLEGATO A: FSC CHECK – GUIDA ALL'USO

FSC Check è uno strumento che consente di condurre un'analisi basata sul rischio delle organizzazioni che vogliono aderire o rientrare nel sistema FSC, assicurando così che i loro valori siano allineati con quelli di FSC.

Note generali sull'utilizzo di FSC Check

- È possibile salvare le bozze prima dell'invio definitivo delle risposte
- È possibile scegliere di utilizzare l'inglese, lo spagnolo e il francese per il questionario. Le lingue si cambiano dalla barra in alto a destra di FSC Check. Esiste la possibilità di tradurre automaticamente le pagine. Si prega di notare che queste traduzioni non sono state revisionate da FSC.
- La maggior parte delle domande ha il formato "Seleziona una" o "Scegli tutte le opzioni" o richiede di fornire i nomi. Si prega di utilizzare l'alfabeto latino per tutte le risposte scritte (ad eccezione di "Nome locale").
- L'ente di certificazione o l'ente che si occupa delle domande di adesione riceveranno aggiornamenti sullo stato di avanzamento del processo.

**NB: La procedura dell'FSC Check è richiesta solo ai nuovi certificati ed è un prerequisito per iniziare l'iter di certificazione. Si svolge quindi prima della firma del TLA elettronico.**

## FSC Check passo per passo

### Step 2.1 bis: Creare le credenziali di login

Dopo aver creato l'account FSC Connect, riceverete una mail di benvenuto per FSC Check. Cliccare su **“Click here to login to FSC Connect to access FSC Check”** nella email.



*Español abajo*

*Français ci-dessous*

Dear Demo User,

Your FSC Connect account has been successfully activated. FSC Connect is the gateway portal that provides you access to various FSC tools, content and data. It delivers centralized, digital solutions to help you engage with FSC.

We are pleased to welcome you to FSC Check. By accessing it, you will have the opportunity to view and fill in your information. Completion of FSC Check is required before taking the final steps of the application process.

[Click here to login to FSC Connect to access FSC Check](#)

FSC Check is a vital contribution to achieving FSC's mission of Forests for All Forever. FSC has introduced FSC Check for all new applicants to ensure that the values of everyone joining the system are aligned with those of FSC. For more information, please visit our [website](#).

If you are facing any difficulties, please reach out to us via [connect@fsc.org](mailto:connect@fsc.org).

Thank you for your interest in joining FSC!

Kind regards,

The FSC Check team

Facendo clic sul pulsante, si aprirà la seguente pagina. Verrà chiesto di scegliere le vostre "preferenze sulla privacy". Si prega di selezionare il modo in cui si desidera che il sistema memorizzi i **"cookie"**.

Thank you for your interest in joining FSC and for all your efforts towards our mission of Forests for All Forever!

As the next step of your application, you are invited to access **FSC Check**.



Let's check your privacy preferences.

We use cookies to give you the best possible experience. Some are essential for this site to function; others help us understand how you use the site, so we can improve it. We may also use targeted cookies for advertising purposes. Click "Accept all cookies" to proceed to browse the website, "Accept only necessary cookies" to accept only essential cookies or click "Customize cookies" to choose what cookie types you will accept.

✓ Accept all cookies

✗ Accept necessary cookies only

⚙️ Customize cookies

[Privacy notice](#)

## Step 2.2 bis: Fare Login in FSC Connect

Usare il proprio indirizzo mail e la nuova password per effettuare il login. FSC Check si aprirà automaticamente.



WELCOME TO FSC® CONNECT

FSC Forest Stewardship Council®

Use your email and password to login to your FSC Connect account

Email Address  
Email Address

Password  
Password

Keep me signed in

Login

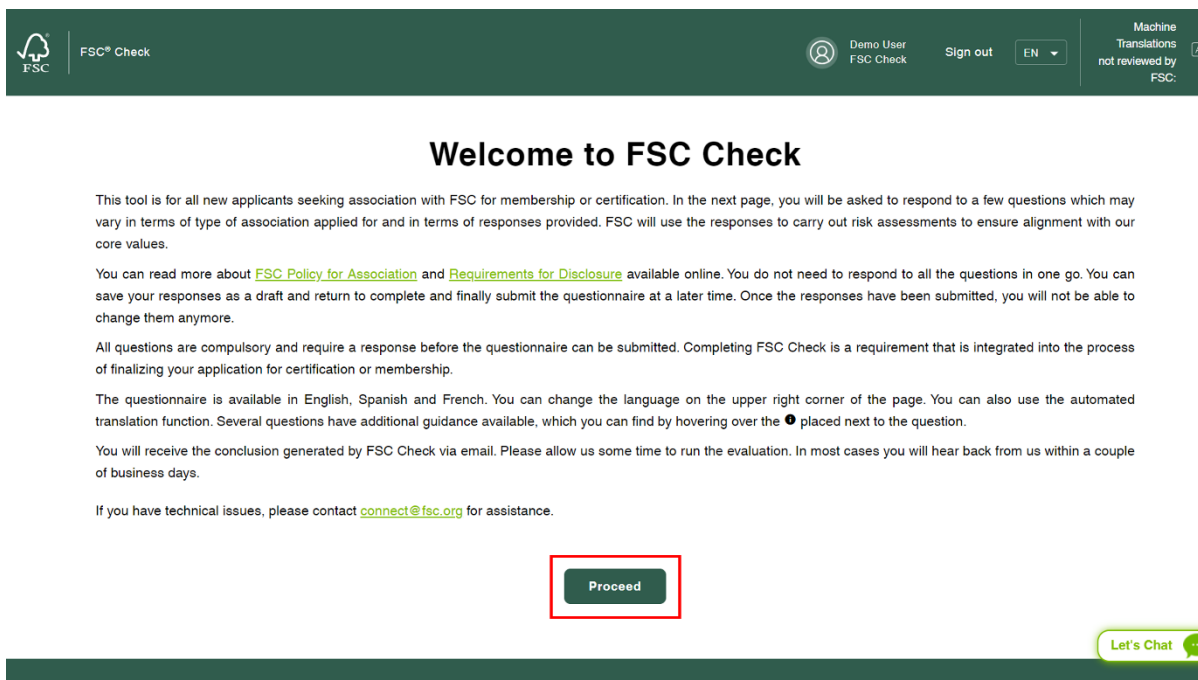
[Forgot your password?](#)

FSC Staff Login

Login

## Step 2.3 bis: Introduzione a FSC Check

Leggere la pagina di introduzione e cliccare su **“Proceed”**.



FSC® Check

Demo User FSC Check Sign out EN

Machine Translations not reviewed by FSC.

### Welcome to FSC Check

This tool is for all new applicants seeking association with FSC for membership or certification. In the next page, you will be asked to respond to a few questions which may vary in terms of type of association applied for and in terms of responses provided. FSC will use the responses to carry out risk assessments to ensure alignment with our core values.

You can read more about [FSC Policy for Association](#) and [Requirements for Disclosure](#) available online. You do not need to respond to all the questions in one go. You can save your responses as a draft and return to complete and finally submit the questionnaire at a later time. Once the responses have been submitted, you will not be able to change them anymore.

All questions are compulsory and require a response before the questionnaire can be submitted. Completing FSC Check is a requirement that is integrated into the process of finalizing your application for certification or membership.

The questionnaire is available in English, Spanish and French. You can change the language on the upper right corner of the page. You can also use the automated translation function. Several questions have additional guidance available, which you can find by hovering over the **●** placed next to the question.

You will receive the conclusion generated by FSC Check via email. Please allow us some time to run the evaluation. In most cases you will hear back from us within a couple of business days.


If you have technical issues, please contact [connect@fsc.org](mailto:connect@fsc.org) for assistance.

Proceed

Let's Chat

Nota sulle opzioni di scelta della lingua:

Traduzioni verificate FSC: FSC Check è disponibile anche in spagnolo e francese. È possibile scegliere la lingua dall'elenco a discesa nell'intestazione della pagina.

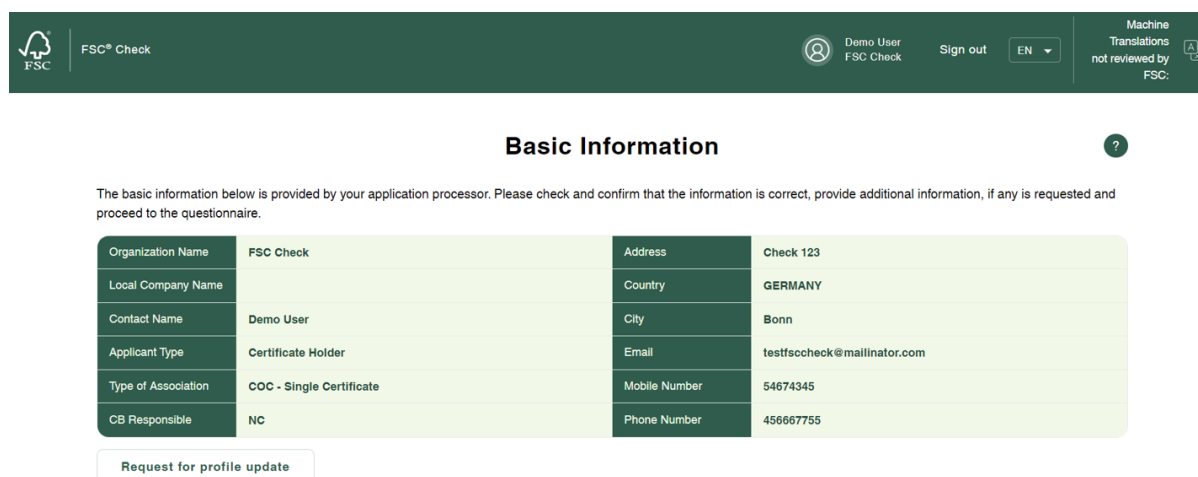


FSC Check dispone di un traduttore automatico integrato in grado di tradurre il contenuto dello strumento in 18 lingue. Tuttavia, queste traduzioni non sono verificate da FSC. È possibile accedere all'opzione di traduzione automatica dalla scheda nell'angolo a destra nell'intestazione della pagina. Fare clic sul pulsante del menu a discesa e scegliere la lingua preferita dall'elenco.

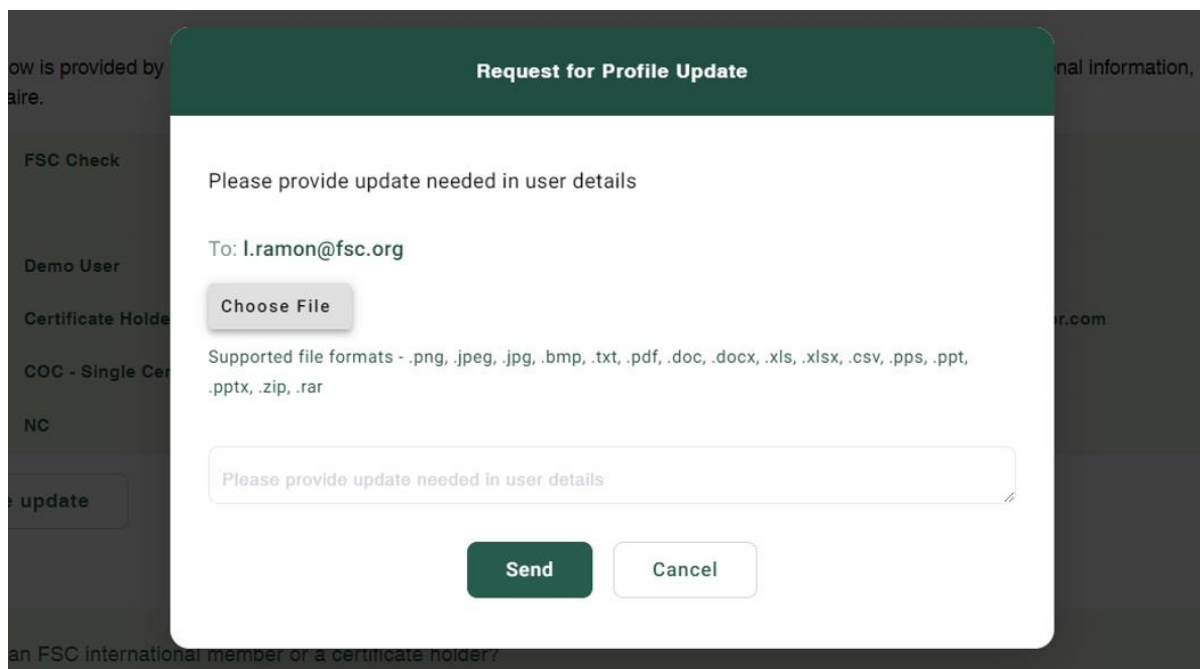


## Step 2.4 bis: Verifica delle informazioni di base e consenso all'utilizzo dei dati

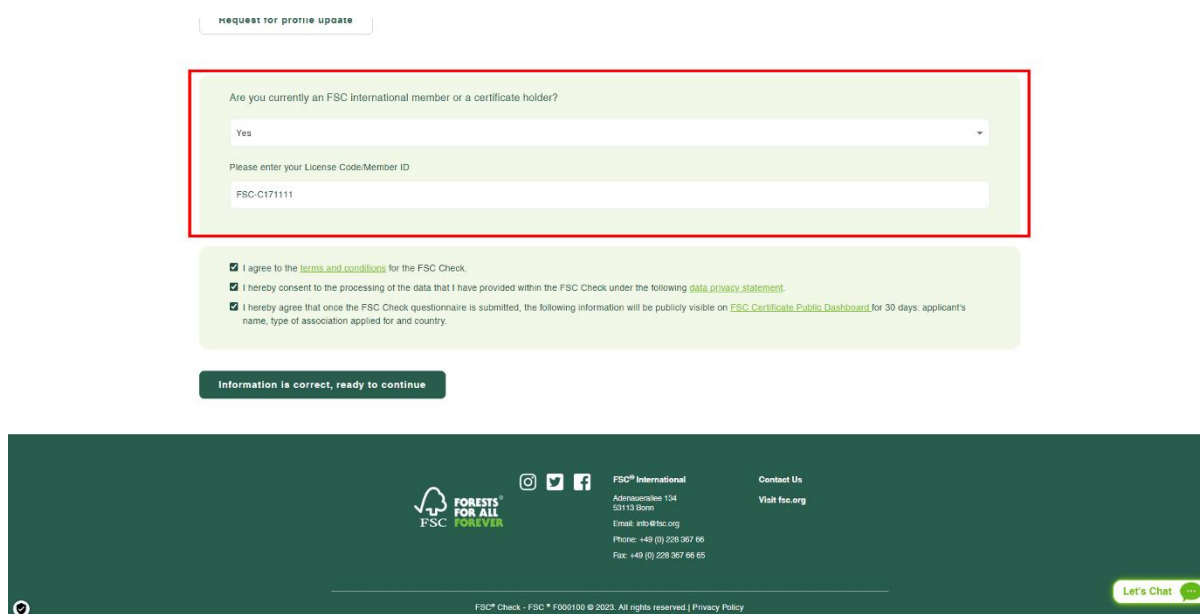
La pagina visualizzerà le informazioni organizzative di base caricate dall'ente di certificazione. **Verificare che i dati siano corretti.**



Nel caso in cui siano necessarie correzioni, fare clic sul pulsante "**Request for profile update**". A questo punto è possibile inviare una nota specificando le informazioni da correggere. Il messaggio viene automaticamente inviato all'ente di certificazione che vi confermerà direttamente l'avvenuta correzione.



Se l'organizzazione è già certificata FSC, digitate il **Codice di Licenza del certificato** (es. FSC-C123456) di appartenenza, che sarà sottoposto a un controllo incrociato con il vostro nome. Dopo la verifica da parte di FSC Check, sarete guidati all'uscita dello strumento.



*Nota sulle funzioni aggiuntive come aiuto nel processo di compilazione di FSC Check:*

In caso di domande o problemi tecnici durante l'accesso a FSC Check, è possibile utilizzare la funzione di chat, chiamata Willow, cliccando su **"Let's Chat"**. Willow è disponibile per tutta la durata della compilazione di FSC Check.

È inoltre possibile trovare le informazioni di contatto di FSC facendo clic sul **pulsante "punto interrogativo"** in alto a destra della pagina.

**Basic Information**

The basic information below is provided by your application processor. Please check and confirm that the information is correct, provide additional information, if any is requested and proceed to the questionnaire.

Organization Name	FSC Check	Address	Check 123
Local Company Name	NA	Country	GERMANY
Contact Name	Demo User	City	Bonn
Applicant Type	Certificate Holder	Email	testfsccheck1@mailinator.com
Type of Association	COO - Single Certificate	Mobile Number	54674345
CB Responsible	NC	Phone Number	456667755

[Request for profile update](#)

Are you currently an FSC International member or a certificate holder?

Yes

Please enter your License Code/Member ID

FSC-C171111

[Let's Chat](#)

### Step 2.5 bis: Fornire il consenso all'utilizzo dei dati

Nella parte inferiore della pagina denominata "Basic Information", confermare di aver letto l'informativa sulla privacy, di accettare i termini e le condizioni e di pubblicare sul sito web di FSC il nome del richiedente, il Paese, il tipo di associazione richiesta e la data di presentazione del questionario FSC Check. Per confermare, cliccare sulle caselle di controllo e poi sul pulsante **"Information is correct, ready to continue"**.

**Tutte le conferme sono necessarie** per poter procedere con il questionario.

FSC non potrà salvare i vostri dati senza il vostro consenso ai termini e alle condizioni e senza la conferma che siete d'accordo con l'informativa sulla privacy.

I requisiti normativi FSC prevedono la pubblicazione dei richiedenti (nome, Paese e tipo di richiesta) per fornire trasparenza su chi ha richiesto di essere associato al sistema FSC. L'annuncio viene pubblicato per 30 giorni (a partire dal momento in cui vengono presentate le risposte finali), dopodiché viene rimosso. L'elaborazione della domanda non richiede l'attesa di questo periodo, ma può procedere e concludersi in questo lasso di tempo.

request for profile update

Are you currently an FSC international member or a certificate holder?

Yes

Please enter your License Code/Member ID

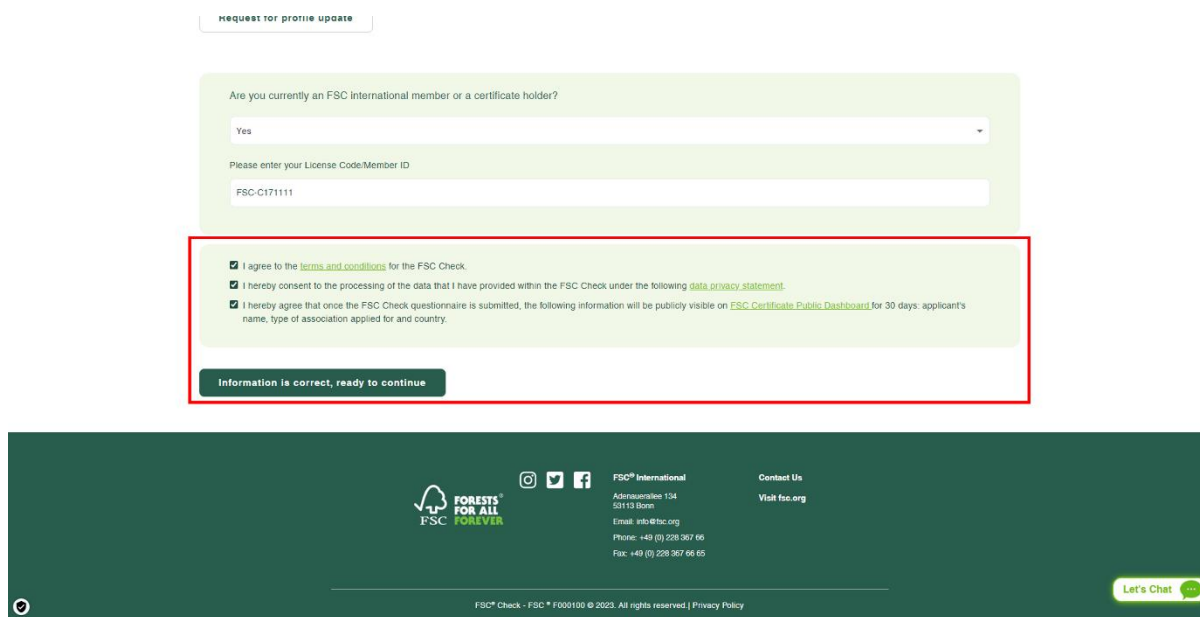
FSC-C171111

I agree to the [terms and conditions](#) for the FSC Check.

I hereby consent to the processing of the data that I have provided within the FSC Check under the following [data privacy statement](#).

I hereby agree that once the FSC Check questionnaire is submitted, the following information will be publicly visible on [FSC Certificate Public Dashboard](#) for 30 days: applicant's name, type of association applied for and country.

Information is correct, ready to continue



## Step 2.6 bis: Procedura di compilazione del questionario

Le domande variano per tipo di candidati e per le risposte fornite. Preparatevi a fornire risposte ai seguenti tipi di domande:

- Tipo di organizzazione,
- numero di partita IVA,
- nomi di entità negli stessi gruppi societari,
- dimensioni e numero dei dipendenti, dei proprietari e dei titolari effettivi,
- impegno in attività non accettabili,
- sentenze e processi legali relativi ad attività non accettabili degli ultimi 5 anni,
- storia di dissociazioni e blocchi da parte di FSC,
- rapporti con società dissociate o bloccate.

Fornire informazioni di base sull'organizzazione

Indicare se l'organizzazione è impegnata in una delle sei attività non accettabili definite da FSC

Informazioni aggiuntive sulle domande:

Diverse domande hanno una guida aggiuntiva, che si può trovare **passando il mouse sulla "i"** accanto alla domanda.

Have you or any part of your corporate group currently or during past 5 years engaged in the following unacceptable activities? ⓘ

Illegal harvesting or illegal trade in forest products? ⓘ  Yes  No

Violation of customary or human rights within the forestry or forest product sector? ⓘ  Yes  No

## Step 2.7 bis: Confermare la correttezza e inviare le risposte

Rivedere le risposte e assicurarsi che siano accurate, confermare la correttezza facendo clic sulla casella di controllo e quindi fare clic su **"Submit"**.

FSC® Check Demo User FSC Check Sign out EN Translations not reviewed by FSC.

### Questionnaire

Expand All ⓘ

- Applicant Information
- Basic Information
- Individual
- Policy for Association
- 5 Completion**

Attestation of Truth, Accuracy and Completeness: I confirm under legal responsibility that all statements, information, data and documents contained in the answers to FSC Check are true, accurate and complete.

Back **Submit**

Save as draft Reset Let's Chat

Dopo aver fatto clic su "Submit", apparirà un popup di conferma. Fare clic su **"Confirm"**. Nota: una volta inviate le risposte, non sarà più possibile modificarle

Attestation of Truth, Accuracy and Completeness: I confirm under legal responsibility that all statements, information, data and documents contained in the answers to FSC Check are true, accurate and complete.

Back **Submit**

**Confirmation**

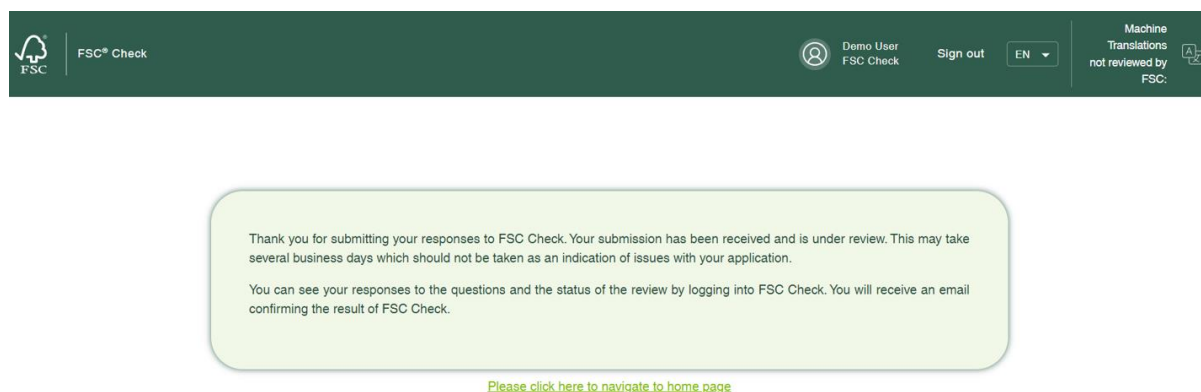
Please confirm that you would like to submit your responses to FSC Check for review.

**Confirm** Cancel

FSC® International Address: ... 53113 Bonn Email: info@fsc.org Phone: +49 (0) 225 307 95

## Step 2.8 bis: Conclusione

Un'e-mail arriverà entro pochi giorni lavorativi. Nel caso in cui FSC voglia chiarire qualcosa nella vostra risposta, sarete contattati via e-mail durante questo periodo.



The screenshot shows the top navigation bar of the FSC Check website. On the left is the FSC logo and 'FSC® Check'. On the right, it says 'Demo User FSC Check', 'Sign out', and a language dropdown set to 'EN'. Further right, it indicates 'Machine Translations not reviewed by FSC:'. Below the navigation bar is a light green rounded rectangle containing the following text:

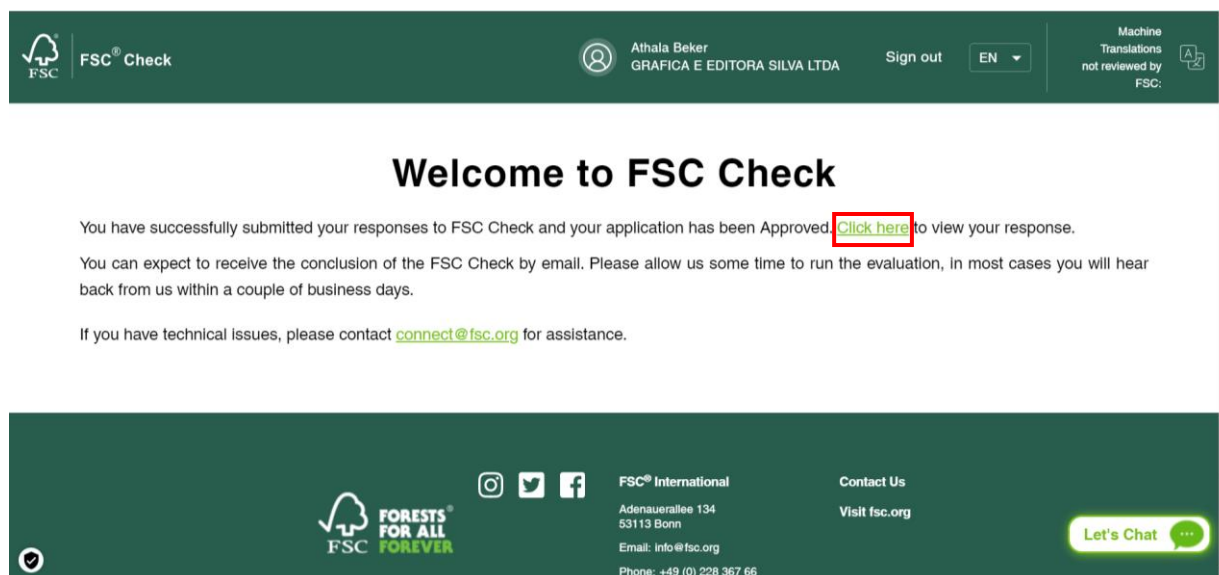
Thank you for submitting your responses to FSC Check. Your submission has been received and is under review. This may take several business days which should not be taken as an indication of issues with your application.

You can see your responses to the questions and the status of the review by logging into FSC Check. You will receive an email confirming the result of FSC Check.

[Please click here to navigate to home page](#)



## Step 2.9 bis: Revisione delle risposte

Per rivedere le risposte inviate, fare clic su "**Please click here to navigate to home page**" in fondo alla pagina visualizzata al punto 10. Altrimenti, è possibile rivedere le risposte accedendo al proprio account utilizzando il link di accesso condiviso nell'e-mail di benvenuto. Si verrà reindirizzati alla pagina riportata di seguito. Cliccate su "**Click here**" per visualizzare la pagina delle risposte.



The screenshot shows the top navigation bar of the FSC Check website. On the left is the FSC logo and 'FSC® Check'. On the right, it says 'Athala Beker GRAFICA E EDITORA SILVA LTDA', 'Sign out', and a language dropdown set to 'EN'. Further right, it indicates 'Machine Translations not reviewed by FSC:'. Below the navigation bar is a large heading: 'Welcome to FSC Check'. Underneath, there is a message: 'You have successfully submitted your responses to FSC Check and your application has been Approved. [Click here](#) to view your response.' The 'Click here' link is highlighted with a red box. Below this, it says: 'You can expect to receive the conclusion of the FSC Check by email. Please allow us some time to run the evaluation, in most cases you will hear back from us within a couple of business days.' At the bottom, it says: 'If you have technical issues, please contact [connect@fsc.org](mailto:connect@fsc.org) for assistance.' The footer contains the FSC logo, 'FORESTS FOR ALL FOREVER', social media icons, 'FSC® International' contact information (Adenauerallee 134, 53113 Bonn, Email: info@fsc.org, Phone: +49 (0) 228 367 66), 'Contact Us', 'Visit fsc.org', and a 'Let's Chat' button.

Visualizzazione delle risposte date.

 FSC® Check Oliana Fluorette  
Donglin Commercial Company Sign out EN Machine Translations not reviewed by FSC: 

### Questions & Submitted Responses Expand All

Applicant Information			
Organization Name	Donglin Commercial Company	Address	Zavodska, 10
Local Company Name	ДМТ ТЭОБ "ОЛИАНА"	Country	CHINA
Contact Name	Oliana Fluorette	City	Suzhou City
Applicant Type	Certificate Holder	Email	olianafluorette@mailinator.com
Type of Association	COC - Single Certificate	Mobile Number	+1 755 466 4646
CB Responsible	Congruent	Phone Number	+1 755 464 4646

Basic Information

Individual

Policy for Association

[Please click here to navigate to home page](#)

[Let's Chat](#)

## SUPERATO FSC CHECK? CONGRATULAZIONI, CI SIAMO QUASI!

Riceverete via e-mail informazioni sui prossimi step da compiere per la firma del TLA Per i certificati singoli, si tratta di un invito alla procedura online (Proseguì in Step 3 della procedura di firma TLA riportata sopra). Gli altri richiedenti saranno contattati dai rispettivi enti di certificazione per le fasi successive.

### Nota bene:

FSC Check è stato rifiutato? FSC non è in grado di accogliervi nel sistema FSC in questo momento. La motivazione sarà comunicata a voi e al vostro ente di certificazione con considerazioni sulle azioni da seguire per cambiare questa situazione in futuro.